


# GUIA RÁPIDO CÂMERA WI-FI FISHEYE



**[vTv]**  
Você instala e usa!

# CONTEÚDO DA EMBALAGEM



CD COM SOFTWARE E MANUAL DE INSTRUÇÕES




GUIA RÁPIDO



CÂMERA FISHEYE



FONTE DE ALIMENTAÇÃO



CABO DE REDE

# INFORMAÇÕES DE USO E MANUSEIO

- Não instalar em áreas expostas a água (borrifos, gotejamentos, chuva) e calor excessivo;
- Não instalar com as mãos molhadas.

## ESPECIFICAÇÕES TÉCNICAS

- ALIMENTAÇÃO ————— 12V/1A DC
- CONSUMO ————— 3W
- TEMPERATURA DE TRABALHO ————— -10°C - 50°C
- ARMAZENAMENTO ————— MICRO SD CARD 128GB
- LUMINOSIDADE MÍNIMA ————— 0.1 LUX

# CONFIGURANDO SUA CÂMERA FISHEYE

- 📍 Vá até a loja de aplicativos do seu smartphone e procure pelo aplicativo “Yoosee”;



App Android



App iOS

- 📍 Clique em “cadastrar”;
- 📍 Digite seu número de celular (com DDD) para receber o código de verificação;
- 📍 Após digitar o código, escolha uma senha para a sua conta.

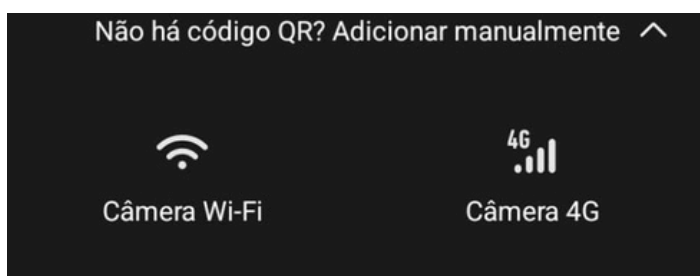
- Realize o “reset” de sua Fisheye (no botão indicado na imagem abaixo), pressionando o botão por 5 a 10 segundos.



- Abra o aplicativo e clique em “Adicionar novo dispositivo” ou no ícone “+” no canto superior da tela.



- Clique na opção “Não há código QR?”, e, depois selecione “Câmera Wi-Fi”.



📍 Nesse momento a câmera emitirá alguns sinais sonoros, certifique-se disso. E clique em “As operações acima foram concluídas”, e, depois em “Próximo”.

📍 Após isso, escolha o método “Adicionar via Wi-Fi”.



Selecione a rede do local onde a câmera será instalada.

📍 Lembrando que deve ser uma rede 2.4Ghz. Digite a senha correta de seu roteador, caso você digite a senha incorreta de seu roteador, a câmera não irá se conectar, clique em “Próximo”.

📍 Clique agora em “Conecte-se a este Wi-Fi”.

📍 Selecione a rede Wi-Fi que o nome se inicia com “GW”. O smartphone se conectará e ficará sem internet.



Conecte o Wi-Fi d...

9:28

<Settings WLAN

WLAN

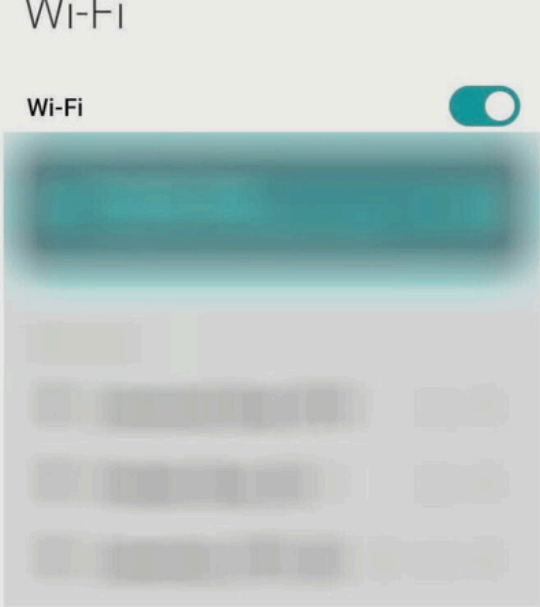
✓ GW\_xxxx

Select network

1. Switch Wi-Fi do telefone móvel para o hotspot da câmera ("GW\_" Wi-Fi)
2. Retorne o aplicativo após a conexão do Hotspot é bem sucedida

Conecte-se a este Wi-Fi

Não consegue encontrar o Wi-Fi começando com "GW\_"?



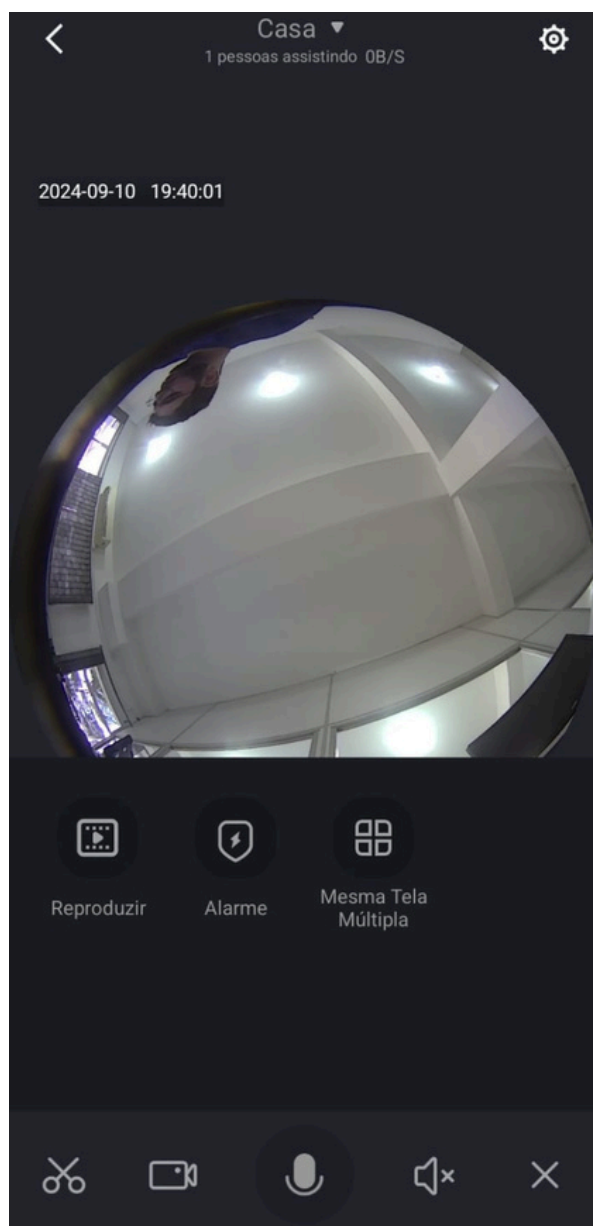
Wi-Fi

Wi-Fi

Redes disponíveis

📶 GW\_AP\_11424296

- Volte ao aplicativo Yoosee, e, aguarde o final da configuração, em que todas as opções são validadas e a roda de carregamento se completa.
- Escolha o nome que desejar para a sua câmera, e, finalize a instalação, tendo acesso às imagens.





# SOLUÇÃO DE PROBLEMAS

**A configuração apresenta erro, e, não consigo finalizar. O que fazer?**

- Verifique se há conexão de rede Wi-Fi com internet no local onde a Smart Câmera está instalada.
- Verifique se a senha foi digitada corretamente. Lembre-se de colocar a senha da sua rede wi-fi e não a senha do aplicativo.
- O roteador deve estar configurado para 'IP Dinâmico'.
- O módulo funciona somente em rede Wi-Fi de 2.4GHz b/g/n caso posua rede Wi-Fi de 5.0GHz, aperte o icone de '⇄' para escolher a rede com 2,4GHz.

# CONDIÇÕES DE GARANTIA

## PRAZO E VALIDADE DA GARANTIA

A VTV Digital assegura a você, consumidor deste Produto, contados a partir da data de entrega do mesmo Garantia total de 365 (trezentos e sessenta e cinco) dias, sendo:

- 275 (duzentos e setenta e cinco) dias de Garantia Contratual e;
- 90 (noventa) dias de Garantia Legal (inciso II do artigo 26 Código de Defesa do Consumidor).

Porém, para que a Garantia total tenha validade é imprescindível que além deste certificado, você apresente a NOTA FISCAL de compra do Produto no ato de seu acionamento. Esta Garantia é válida para todo o território nacional e cobre os vícios previstos no artigo 18 do Código de Defesa do Consumidor, desde que o seu Produto tenha sido utilizado corretamente e de acordo com as normas e recomendações descritas neste documento e nos manuais. A GARANTIA NÃO COBRE PROBLEMAS POR USO INDEVIDO DO PRODUTO OU QUEBRAS. IMPORTANTE: Além das demais opções constantes

neste Certificado, o seu Produto não estará coberto se houver danos decorrentes da instalação inadequada, bem como quaisquer modificações que alterem a funcionalidade ou a capacidade do Produto sem a permissão por escrito da VTV Digital. Conforme previsto no §1º do artigo 18 do Código de Defesa do Consumidor, a VTV Digital terá até 30 (trinta) dias para sanar eventual vício em seu Produto, desde que o problema tenha ocorrido dentro do período de vigência da sua Garantia. Caso o Produto seja encaminhado para a Assistência Técnica por meio dos Correios, O PRAZO DE 30 (TRINTA) DIAS PARA SANAR EVENTUAL VÍCIO INICIARÁ A SUA CONTAGEM A PARTIR DA DATA DE RECEBIMENTO DO PRODUTO PELA ASSISTÊNCIA TÉCNICA. -ATENÇÃO! A Garantia Estendida é um tipo de seguro adicional que tem como objetivo oferecer a você proteção ao seu Produto após o vencimento da Garantia Contratual e Legal. Portanto, a partir da vigência desse seguro, quem será responsável em caso de sinistro será a SEGURADORA que presta o serviço, e não a VTV Digital.

## **ATENDIMENTO DA GARANTIA**

A VTV Digital não presta serviços de Garantia em domicílio. Portanto, para utilização de sua Garantia, você deverá entrar em contato através de nossos telefones, e-mail ou chat disponíveis em nosso site: [www.vtvdigital.com.br](http://www.vtvdigital.com.br) Quando o seu Produto ou uma de suas peças forem trocadas pela VTV Digital ou por seus representantes autorizados, essas peças com defeitos passarão a ser de propriedade da VTV Digital. A VTV Digital durante esta Garantia não se responsabiliza: (i) caso identificado previamente o mau uso, pelos custos para o envio do seu Produto para o local no qual ele será reparado ou sua devolução. ESTAS DESPESAS SERÃO DE SUA EXCLUSIVA RESPONSABILIDADE e; (ii) por qualquer dano ou atraso que venha ocorrer durante o transporte dos Produtos enviados para análise de Garantia. É DE SUA EXCLUSIVA RESPONSABILIDADE EMBALAR SEU PRODUTO DE FORMA SEGURA EVITANDO QUE O MESMO SOFRA IMPACTOS DURANTE O TRANSPORTE. OS PRODUTOS ENCAMINHADOS PARA REPARO e sendo identificado o mau uso quando da análise em Garantia, a VTV Digital encaminhará o orçamento de reparo para sua aprovação. EM LOCAL FÍSICO E QUE TENHAM SIDO ABANDONADOS JUNTO A ASSISTÊNCIA TÉCNICA PODERÃO SER DESCARTADOS PELA VTV Digital APÓS 3 (TRÊS) MESES, A CONTAR DA DATA EM QUE O MESMO

FOR COLOCADO A DISPOSIÇÃO PARA RETIRADA. Quando do envio para análise de Garantia, juntamente com o Produto e a Nota Fiscal de compra deverá ser encaminhado um breve relato do ocorrido e o estado em que o mesmo se encontra. Neste documento deverá constar o nome completo e a assinatura do comprador.

#### **COBERTURA DA GARANTIA**

Caso você necessite acionar a VTV Digital saiba o que a Garantia NÃO COBRE: a) Produtos adquiridos de mostruários de lojas ou em “saldão”; b) Bateria e acessórios que acompanham o Produto, tais como fontes de USB, cartão removível, cartão SIM, caneta apontadora e demais itens; c) Danos causados pelo uso de componentes ou produtos de terceiros e acessórios não autorizados ou não homologados pela VTV Digital; d) Formatação do Sistema Operacional do Produto. Importante: é de sua responsabilidade manter as cópias (backup) regulares de seus arquivos (fotos, textos, contatos, etc.) porque esta Garantia não cobre eventual perda e nem a realização de cópias; e) Danos causados pela flutuação de energia elétrica ou descargas elétricas na rede. Importante: para a segurança

do seu produto, a VTV Digital recomenda que ele seja ligado na rede elétrica com o auxílio de um estabilizador; f) Danos decorrentes da instalação inadequada, bem como quaisquer modificações que alterem a funcionalidade ou a capacidade do Produto sem a permissão por escrito da VTV Digital; g) Danos decorrentes da utilização de acessórios não autorizados ou não homologados pela VTV Digital; h) Danos decorrentes de mau uso ou uso inadequado, incluindo, mas não se limitando a quedas, golpes, fogo, alta umidade ou chuva, produtos de limpeza, exposição ao excesso de calor, interferência magnética, armazenamento, adaptadores desconhecidos ou danificados, utilização de objetos pontiagudos, violação, transporte inadequado, dentre outros; i) Defeitos decorrentes do descumprimento das normas e recomendações de manutenção descritas neste documento e nos manuais do Produto, casos fortuitos ou de força maior, bem como aqueles causados por acidentes e forças da natureza. CUIDADO! Para não perder o direito à garantia você deve observar os seguintes itens: a) Não modificar, violar ou consertar seu Produto, alterando sua funcionalidade ou a sua capacidade,

por conta própria ou através de pessoas não autorizadas pela VTV Digital; b) Guardar a Nota Fiscal e apresentá-la quando ocorrer o acionamento da VTV Digital para reparo; c) Cuidar muito bem de seu Produto evitando quaisquer danos ou mau funcionamento ocasionado pelo mau uso ou uso inadequado, incluindo, mas não se limitando a quedas, golpes, fogo, alta umidade ou chuva, produtos de limpeza, exposição ao excesso de calor, interferência magnética, armazenamento, adaptadores desconhecidos ou danificados, utilização de objetos pontiagudos, violação, transporte inadequado, dentre outros; d) Não substituir o Sistema Operacional, não fazer upgrade (atualização dos componentes do hardware ou do software ) e/ou instalar expansões não originais de fábrica, não utilizar programas “piratas”; e) Evitar a contaminação de seu Produto por “vírus”, instalação de programas indesejados, instalação de programas incompatíveis com a capacidade de processamento do seu Produto; f) Cuidar com o manuseio e conexão de cabos, acessórios e dispositivos em geral que causem danos ao seu Produto; g) Não danificar, rasurar ou de qualquer forma alterar o número de série do seu Produto -

ele é a forma de identificação e cadastro do seu Produto na VTV Digital; h) Não ligar o seu Produto em redes elétricas desconhecidas, com flutuação de energia elétrica ou em redes elétricas improvisadas ou extensões de luz. 1- O prazo de 30 (trinta) dias é um limite máximo que pode ser atingido pela soma dos períodos mais curtos utilizados, e poderá ser ampliado quando a solução do problema apresentado não comportar reparo dentro dos 30 (trinta) dias iniciais, conforme previsão do § 2º do artigo 18 do Código de Defesa do Consumidor. 2- Hardware é a parte física do seu Produto. 3- Software é o conjunto de componentes lógicos ou sistema de processamento de dados de seu Produto.



# SUORTE TÉCNICO

Quando precisar de auxílio para realizar as configurações de seus produtos VTV Digital, entre em contato com nosso suporte técnico através de um dos meios abaixo:



**(11) 3230-5635**



**(11) 3230-5635**



**suporte@vtvdigital.com.br**

Para que seu atendimento seja ágil, tenha sempre em mãos o número de série do seu Produto e a Nota Fiscal de compra emitida pelo Varejista.



Importado por: CNPJ:18.421.827/0001-34

Produzido na China.

